



# Jaarverslag vzw de WAANzin 2016

---

- **De vzw de WAANzin sloot het boekjaar 2016 af met een winst van EUR 7.300<sup>1</sup>**, waardoor het eigen vermogen verder is aangegroeid tot ruim EUR 17.000.
- In tegenstelling tot 2015 was 2016 wel uitzonderlijk jaar wat mee het goede resultaat verklaart: vele producties (allemaal met ruime positieve contributies) en de 3 *P'tjes (Torfs)* die alleen al voor een positieve resultaatsimpact van meer dan EUR 2.000 zorgden.
- De *hosting* van *Naamloze Gebeurtenis (NG)* (alleen al goed voor een omzet van bijna EUR 10.000) zorgde voor een boost in de opbrengsten, waarbij de totale opbrengsten de EUR 30.000 overschreden, bijna een verdubbeling tegenover vorig jaar. Maar ook zonder NG oversteeg het totaal van de opbrengsten de EUR 10.000.
- De opbrengsten uit Terbeschikkingstellingen daalden van EUR 3.600 in 2015 naar EUR 2.400 in 2016. Voor een deel door minder vraag, voor een deel ook omdat de zaal meer bezet was dan andere jaren – in totaal bijna 170 dagen, tegenover 113 in 2015. Dit vertaalde zich evenwel *niet* in hogere energiekosten (wel integendeel) – ook al omdat de pieken in de lente- en zomermaanden lagen.
- De investeringen in de nieuwe tribune, die in 2015 nog werden begroot op EUR 2.500, kwamen een goedkoper uit (EUR 1.800), waardoor de afschrijflast tot EUR 2.200 beperkt bleef. Zonder bijkomende investeringen daalt de afschrijflast in 2017 naar EUR 800, doordat de afschrijflasten van vroegere investeringen (brandbeveiliging, website, lichtinvesteringen) in 2017 wegvallen.
- De gerealiseerde operationele cashflow van EUR 9.200 (resultaat plus niet-kaskosten min niet-kasopbrengsten) liet toe de investeringen volledig zelf te financieren, de nog uitstaande schulden (EUR 1.750 nulcoupons) volledig af te lossen en de liquiditeitspositie nog met EUR 2.000 te verbeteren. Eind 2016 beschikte de vzw de WAANzin over EUR 5.000 liquide middelen, welke, bij ongewijzigd beleid en doordat de schulden zijn afbetaald, in de loop van 2017 verder zullen toenemen.
- De vaste kosten (EUR 13.300) bleven in vergelijking met 2015 (EUR 13.600) nagenoeg stabiel en werden in 2016 met bijna evenveel (EUR 6.000 v EUR 5.800) vaste opbrengsten (subsidies en sponsoring) gefinancierd, waardoor het te financieren saldo (EUR 7.500 v EUR 7.800) min of meer gelijk bleef. De tbs-opbrengsten en de producties zorgden voor een ruime contributie (EUR 14.600), waardoor er een overschot (EUR 14.600 – EUR 7.500) van EUR 7.200<sup>2</sup> ontstond.
- Ook na 2016 blijft de totale impact van het onderworpen zijn aan btw positief.

Gent, 11 januari 2017

Dirk De Corte.

---

<sup>1</sup> EUR 7.300 Om de leesbaarheid van te bevorderen worden alle cijfers verder afgerond naar honderdtallen <sup>2</sup> 14.600 – 7.500 = 7.100. De EUR 7.200 komt door de afronding naar honderdtallen

**vzw de WAANzin**  
**kerncijfers**

	2006	2007	2008	2009	2010	2011	2012	2013	2014	2015	2016	2016B	2017B
Inkomsten uit voorstellingen	6.425 €	6.962 €	15.416 €	10.997 €	8.803 €	14.932 €	10.115 €	8.628 €	8.797 €	6.029 €	21.162 €	10.000 €	10.000 €
Kosten uit voorstellingen	- 2.145 €	- 3.233 €	- 6.854 €	- 5.667 €	- 3.011 €	- 7.901 €	- 1.829 €	- 4.231 €	- 4.108 €	- 2.383 €	- 12.240 €	- 5.500 €	- 5.500 €
Barinkomsten	545 €	2.275 €	1.710 €	1.268 €	1.266 €	2.924 €	3.014 €	4.267 €	5.532 €	5.270 €	6.157 €	4.000 €	4.000 €
Barkosten	- 898 €	- 1.274 €	- 853 €	- 1.817 €	- 915 €	- 1.614 €	- 1.891 €	- 2.208 €	- 2.836 €	- 2.750 €	- 2.968 €	- 2.000 €	- 2.000 €
<b>Resultaat producties</b>	<b>3.927 €</b>	<b>4.730 €</b>	<b>9.419 €</b>	<b>4.781 €</b>	<b>6.143 €</b>	<b>8.341 €</b>	<b>9.409 €</b>	<b>6.456 €</b>	<b>7.385 €</b>	<b>6.165 €</b>	<b>12.111 €</b>	<b>6.500 €</b>	<b>6.500 €</b>
Structurele Subsidies <sup>(1)</sup>	3.765 €	5.081 €	6.000 €	6.862 €	6.804 €	7.237 €	5.204 €	5.000 €	5.313 €	4.255 €	4.504 €	5.000 €	4.500 €
Sponsoring	2.872 €	1.500 €	1.500 €	1.500 €	1.500 €	3.470 €	1.780 €	1.500 €	2.000 €	1.500 €	1.500 €	1.500 €	1.500 €
Terbeschikking	2.006 €	302 €	1.673 €	3.922 €	725 €	1.304 €	3.109 €	3.785 €	3.757 €	3.586 €	2.422 €	3.000 €	3.000 €
Andere inkomsten	3.904 €	175 €	4.020 €	119 €	316 €	131 €	243 €	33 €	372 €	172 €	215 €	- €	- €
Afschrijvingen activa	- 1.736 €	- 1.761 €	- 2.388 €	- 2.798 €	- 2.895 €	- 1.542 €	- 3.013 €	- 2.678 €	- 2.164 €	- 2.020 €	- 2.215 €	- 2.500 €	- 2.500 €
Gebouwkosten	- 9.631 €	- 7.629 €	- 10.075 €	- 10.919 €	- 11.322 €	- 9.067 €	- 9.222 €	- 12.236 €	- 9.963 €	- 11.052 €	- 10.371 €	- 11.000 €	- 11.000 €
Admin e.a.	- 737 €	- 735 €	- 900 €	- 1.129 €	- 258 €	- 268 €	- 308 €	- 410 €	- 792 €	- 452 €	- 573 €	- 700 €	- 700 €
Fin Kosten incl nc	- 977 €	- 646 €	- 779 €	- 774 €	- 667 €	- 482 €	- 352 €	- 333 €	- 262 €	- 197 €	- 326 €	- 200 €	- 200 €
Andere Kosten	- 3.686 €	- €	- 3.721 €	- €	- €	- €	- €	- €	- 555 €	- €	- €	- €	- €
<b>Resultaat infrastruct</b>	<b>- 4.219 €</b>	<b>- 3.714 €</b>	<b>- 4.670 €</b>	<b>- 3.217 €</b>	<b>- 5.798 €</b>	<b>783 €</b>	<b>- 2.558 €</b>	<b>- 5.339 €</b>	<b>- 2.293 €</b>	<b>- 4.207 €</b>	<b>- 4.844 €</b>	<b>- 4.900 €</b>	<b>- 5.400 €</b>
<b>Totaal resultaat</b>	<b>- 292 €</b>	<b>1.016 €</b>	<b>4.749 €</b>	<b>1.564 €</b>	<b>345 €</b>	<b>9.124 €</b>	<b>6.851 €</b>	<b>1.117 €</b>	<b>5.092 €</b>	<b>1.959 €</b>	<b>7.267 €</b>	<b>1.600 €</b>	<b>1.100 €</b>
Bruto Cash Flow	1.444 €	2.777 €	7.137 €	4.362 €	3.240 €	10.666 €	9.863 €	3.795 €	7.256 €	3.978 €	9.481 €	4.100 €	3.600 €
aflossingen nulcoupons				- 500 €	- 500 €	- 1.000 €	- 4.000 €	- 1.500 €	- 2.000 €	- 1.000 €	- 1.750 €	- 750 €	
aflossingen infrastructuurlening		- 2.261 €	- 3.605 €	- 2.134 €									
aflossingen brandweurlening						- 750 €	- 2.250 €						
andere leningen							- 5.000 €						
<b>Cash Flow na aflossingen</b>	<b>1.444 €</b>	<b>516 €</b>	<b>3.532 €</b>	<b>1.728 €</b>	<b>2.740 €</b>	<b>8.916 €</b>	<b>- 1.387 €</b>	<b>2.295 €</b>	<b>5.256 €</b>	<b>2.978 €</b>	<b>7.731 €</b>	<b>3.350 €</b>	<b>3.600 €</b>
<b>Investerings</b>	<b>6.766 €</b>	<b>123 €</b>	<b>3.306 €</b>	<b>3.118 €</b>	<b>1.162 €</b>	<b>- €</b>	<b>461 €</b>	<b>1.367 €</b>	<b>528 €</b>	<b>461 €</b>	<b>1.851 €</b>		
Investerings % BCFI	468%	4%	46%	71%	36%	0%	5%	36%	7%	12%	20%	0%	0%
<b>Cfl na Afl en Investerings</b>	<b>- 5.322 €</b>	<b>393 €</b>	<b>226 €</b>	<b>- 1.391 €</b>	<b>1.579 €</b>	<b>8.916 €</b>	<b>- 1.847 €</b>	<b>928 €</b>	<b>4.728 €</b>	<b>2.518 €</b>	<b>5.880 €</b>	<b>3.350 €</b>	<b>3.600 €</b>
Dekking Prod ink	300%	215%	225%	194%	292%	189%	553%	204%	214%	253%	173%	182%	182%
Marge Bar	61%	179%	200%	70%	138%	181%	159%	193%	195%	192%	207%	200%	200%
Dekking nt prod/infra	75%	66%	74%	79%	62%	107%	80%	66%	83%	69%	64%	66%	63%
Eigen ink/subsidies	418%	221%	405%	259%	185%	314%	351%	364%	385%	389%	698%	370%	411%
Totaal opbrengsten	19.518 €	16.295 €	30.319 €	24.668 €	19.414 €	29.997 €	23.466 €	23.212 €	25.771 €	20.812 €	35.960 €	23.500 €	23.000 €
Totaal kosten	- 19.810 €	- 15.279 €	- 25.570 €	- 23.104 €	- 19.068 €	- 20.873 €	- 16.615 €	- 22.095 €	- 20.679 €	- 18.853 €	- 28.693 €	- 21.900 €	- 21.900 €
<b>Resultaat</b>	<b>- 292 €</b>	<b>1.016 €</b>	<b>4.749 €</b>	<b>1.564 €</b>	<b>345 €</b>	<b>9.124 €</b>	<b>6.851 €</b>	<b>1.117 €</b>	<b>5.092 €</b>	<b>1.959 €</b>	<b>7.267 €</b>	<b>1.600 €</b>	<b>1.100 €</b>
<b>Productiecontributie</b>	<b>4.438 €</b>	<b>3.889 €</b>	<b>4.968 €</b>	<b>3.336 €</b>	<b>6.113 €</b>	<b>- 653 €</b>	<b>2.801 €</b>	<b>5.371 €</b>	<b>2.111 €</b>	<b>4.379 €</b>	<b>5.059 €</b>	<b>4.900 €</b>	<b>5.400 €</b>
Opbrengste excl subsidies	15.753 €	11.213 €	24.319 €	17.806 €	12.610 €	22.760 €	18.262 €	18.212 €	20.458 €	16.557 €	31.456 €	18.500 €	18.500 €

<sup>(1)</sup> ex reissubsidies

**Kasstroomtabel de WAANzin**
**2016**

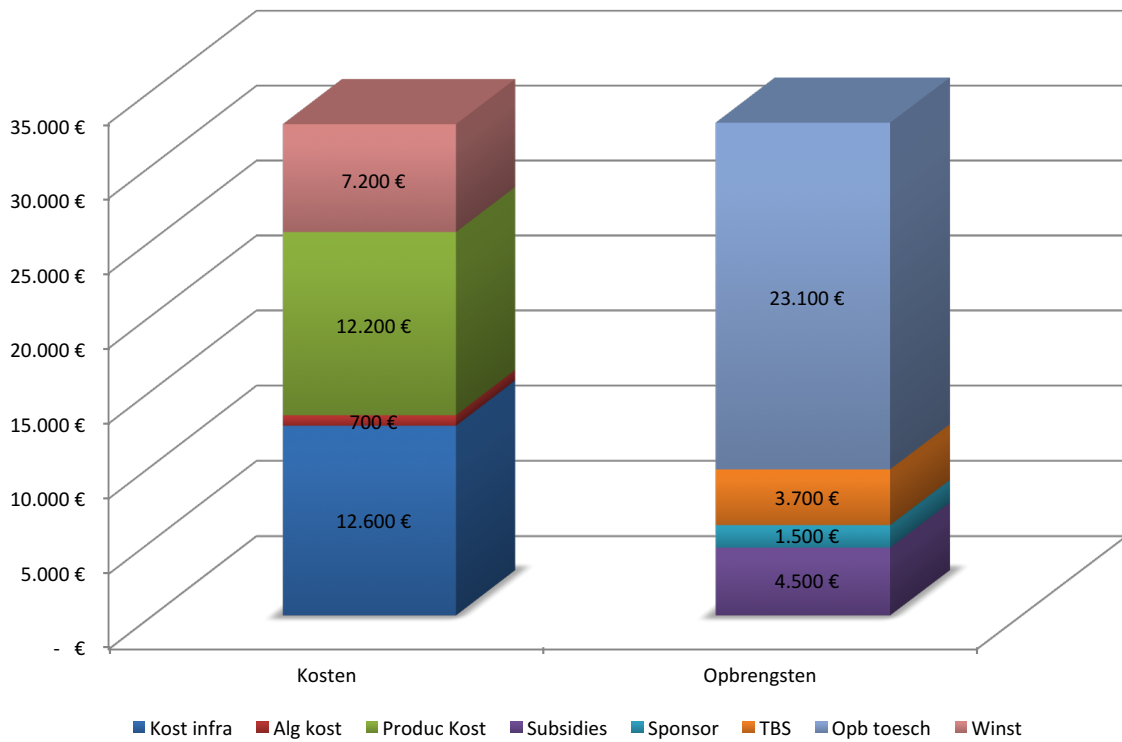
<b>Liquide middelen 1/1/2016</b>			<b>2.908,24 €</b>
<b>Totaal opbrengsten</b>	<b>38.144,56 €</b>		
<b>Totaal kosten</b>	<b>- 30.877,77 €</b>		
Resultaat	7.266,79 €		
Kapitaalsubsidies	- €		
Nt kas opbr/kosten	- 315,52 €		
Afschrijvingen	<u>2.269,28 €</u>		
<b>Operationele Cashflow</b>		<b>9.220,55 €</b>	<b>12.128,79 €</b>
Investeringsen	- 1.851,42 €		
Emissie nulcoupons	- €		
Aflossingen bestuurders	- €		
Aflossingen leningen	<u>- 1.750,00 €</u>		
<b>Financieringscashflow</b>		<b>- 3.601,42 €</b>	<b>8.527,37 €</b>
beweging voorraden	- 37,74 €	- 37,74 €	
opbrengsten ontvangen van vorig boekjaar	4.381,85 €		
opbrengsten volgend boekjaar dit boekjaar reeds ontvangen	297,52 €		
opbrengsten dit boekjaar reeds ontvangen vorig boekjaar	- 932,79 €		
opbrengsten dit boekjaar pas te ontvangen volgend boekjaar	- 6.508,54 €	- 2.761,96 €	
kosten vorig boekjaar dit jaar betaald	- 656,33 €		
kosten van volgend boekjaar reeds betaald dit boekjaar	- 690,48 €		
kosten dit boekjaar reeds betaald vorig boekjaar	439,08 €		
kosten dit boekjaar pas te betalen volgend boekjaar	205,83 €	- 701,90 €	
<b>Bedrijfscashflow</b>		<b>- 3.501,60 €</b>	<b>5.025,77 €</b>
<b>Totale beweging liquide middelen</b>		<b>2.117,53 €</b>	
<b>Liquide middelen 31/12/2016</b>			<b>5.025,77 €</b>
			5.025,77 €
			- €

## Afschrijvingstabel 2016

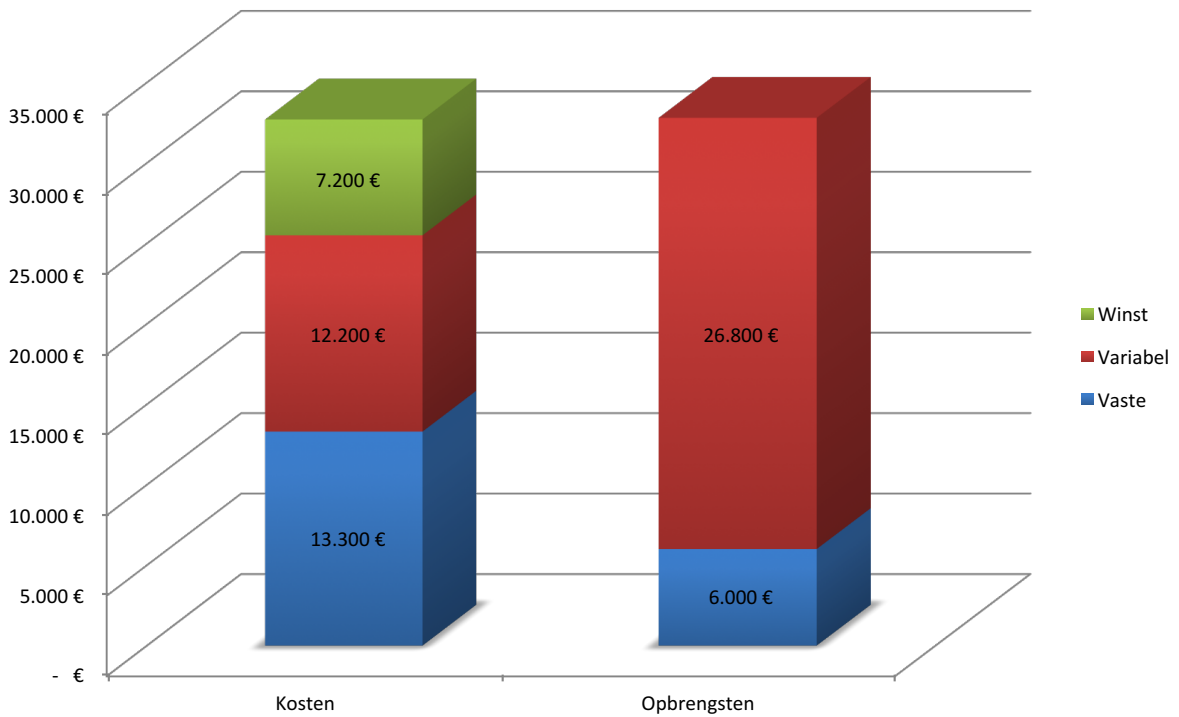
voorwerp	aanschaf	AFSCH		boekw		afschr.		boekw		afschr.		boekw	
		2016	2016	2017	2017	2018	2018	2019	2019	2020	2020		
ok nulc. 16em13	32,76 €		5,46 €	- €									
ok nulc. 17em14	32,76 €		16,38 €	- €		- €							
mva 2012 poederblussers	467,64 €	93,53 €	93,53 €	- €									
mva 2012 licht	3.244,32 €	648,86 €	648,86 €	- €									
mva 2012 mengtafel	284,30 €	56,86 €	56,86 €	- €									
mva 2012 website	3.172,80 €	634,56 €	634,56 €	- €									
mva 2012 stofzuiger	106,61 €	21,32 €	21,32 €	- €									
mva 2012 tent	202,48 €	40,50 €	40,50 €	- €									
mva 2013 multikabel	448,11 €	89,62 €	89,62 €	89,62 €	89,62 €	- €							
mva 2013 led	228,10 €	45,62 €	45,62 €	45,62 €	45,62 €	- €							
mva 2013 micro	56,36 €	11,27 €	11,27 €	11,27 €	11,27 €	- €							
mva 2013 led bar	238,84 €	47,77 €	47,77 €	47,77 €	47,77 €	- €							
mva 2013 website aanpass	396,00 €	132,00 €											
mva 2014 spots	306,86 €	61,37 €	61,37 €	122,74 €	61,37 €	61,37 €	61,37 €	- €					
mva 2014 theaterspots	100,00 €	20,00 €	20,00 €	40,00 €	20,00 €	20,00 €	20,00 €	- €					
mva 2014 banner	121,18 €	24,24 €	24,24 €	48,47 €	24,24 €	24,24 €	24,24 €	- €					
mva 2015 rekkers Banner	39,00 €	7,80 €	7,80 €	23,40 €	7,80 €	15,60 €	7,80 €	7,80 €	7,80 €	- €			
mva 2015 buizen Banner	100,30 €	20,06 €	20,06 €	60,18 €	20,06 €	40,12 €	20,06 €	20,06 €	20,06 €	- €			
mva 2015 microkabel	58,41 €	11,68 €	11,68 €	35,05 €	11,68 €	23,36 €	11,68 €	11,68 €	11,68 €	- €			
mva 2015 microkabel	34,82 €	6,96 €	6,96 €	20,89 €	6,96 €	13,93 €	6,96 €	6,96 €	6,96 €	- €			
mva 2015 ledspots en toel	228,15 €	45,63 €	45,63 €	136,89 €	45,63 €	91,26 €	45,63 €	45,63 €	45,63 €	- €			
mva 2016 tribune	1.509,42 €	301,88 €	301,88 €	1.207,54 €	301,88 €	905,65 €	301,88 €	603,77 €	301,88 €	301,88 €	301,88 €	301,88 €	- €
mva 2016 banner	342,00 €	68,40 €	68,40 €	273,60 €	68,40 €	205,20 €	68,40 €	136,80 €	68,40 €	68,40 €	68,40 €	68,40 €	- €
i & mva	65.572,41 €		2.279,78 €	2.163,04 €	762,31 €	1.400,73 €	568,03 €	832,70 €	462,42 €	370,28 €	370,28 €	370,28 €	- €
			2016	2016	2017	2017	2018	2018	2019	2019	2020	2020	
oprich excl nc	255,31 €												
nulcoupon	10.785,60 €		21,84 €	- €	- €	- €	- €	- €	- €	- €	- €	- €	- €
website	3.568,80 €		634,56 €	- €	- €	- €	- €	- €	- €	- €	- €	- €	- €
infrastructuur	36.707,76 €		1.471,94 €	2.073,42 €	672,69 €	1.400,73 €	568,03 €	832,70 €	462,42 €	370,28 €	370,28 €	370,28 €	- €
verwarming	6.055,78 €	1.211,16 €	- €	- €	- €	- €	- €	- €	- €	- €	- €	- €	- €
tent	381,58 €	76,32 €	40,50 €	- €	- €	- €	- €	- €	- €	- €	- €	- €	- €
stofzuiger	106,61 €	21,32 €	21,32 €	- €	- €	- €	- €	- €	- €	- €	- €	- €	- €
brandbeveiliging	7.262,86 €	1.452,57 €	- €	- €	- €	- €	- €	- €	- €	- €	- €	- €	- €
multi	448,11 €	89,62 €	89,62 €	89,62 €	89,62 €	- €	- €	- €	- €	- €	- €	- €	- €
mat vaste activa	50.962,70 €		1.623,38 €	2.163,04 €	762,31 €	1.400,73 €	568,03 €	832,70 €	462,42 €	370,28 €	370,28 €	370,28 €	- €
Investeringen lopend bij	1.851,42 €												
MVA			1.623,38 €	2.163,04 €	762,31 €	1.400,73 €	568,03 €	832,70 €	462,42 €	370,28 €	370,28 €	370,28 €	- €
IVA+nc			656,40 €	- €	- €	- €	- €	- €	- €	- €	- €	- €	- €
			2.279,78 €	2.163,04 €	762,31 €	1.400,73 €	568,03 €	832,70 €	462,42 €	370,28 €	370,28 €	370,28 €	- €
			2016	2016	2017	2017	2018	2018	2019	2019	2020	2020	
Multikabel			89,62 €	89,62 €	89,62 €	- €	- €	- €	- €	- €	- €	- €	- €
Microkabel			67,21 €	29,92 €	37,29 €	18,65 €	18,65 €	18,65 €	- €	- €	- €	- €	- €
Led Spots			230,28 €	139,02 €	91,26 €	45,63 €	45,63 €	45,63 €	- €	- €	- €	- €	- €
Banner			405,65 €	120,50 €	285,16 €	120,50 €	164,66 €	96,26 €	68,40 €	68,40 €	68,40 €	68,40 €	- €
Tribune			1.207,54 €	301,88 €	905,65 €	301,88 €	603,77 €	301,88 €	301,88 €	301,88 €	301,88 €	301,88 €	- €
Theaterspots			162,74 €	81,37 €	81,37 €	81,37 €	- €	- €	- €	- €	- €	- €	- €
			2.163,04 €	762,31 €	1.400,73 €	568,03 €	832,70 €	462,42 €	370,28 €	370,28 €	370,28 €	370,28 €	- €

Productie	OPBR	KST	RES	Bar Op	Bar kst	Bar res	Tot res
Koopman	2.682 €	1.311 €	1.371 €	1.234 €	411 €	822 €	<b>2.194 €</b>
Much ado	2.499 €	539 €	1.960 €	1.714 €	571 €	1.143 €	<b>3.103 €</b>
Weense	1.347 €	1.209 €	138 €	685 €	228 €	456 €	<b>594 €</b>
Naamloze	9.492 €	8.543 €	950 €	815 €	272 €	543 €	<b>1.493 €</b>
Nu Niet	1.967 €	479 €	1.488 €	144 €	48 €	96 €	<b>1.584 €</b>
Stolen Rooms	175 €	25 €	151 €	15 €	5 €	10 €	<b>161 €</b>
3 P'tjes	2.150 €		2.150 €	- €	- €	- €	<b>2.150 €</b>
Gr Vak	849 €	9 €	840 €	- €	- €	- €	<b>840 €</b>
Spiegelproject	- €	125 €	- 125 €	- €	- €	- €	<b>- 125 €</b>
<b>Totaal</b>	<b>21.162 €</b>	<b>12.240 €</b>	<b>8.922 €</b>	<b>4.606 €</b>	<b>1.535 €</b>	<b>3.071 €</b>	<b>11.992 €</b>
<i>zonder Naamloze</i>	11.669 €	3.697 €	7.972 €	3.791 €	1.264 €	2.527 €	<b>10.499 €</b>

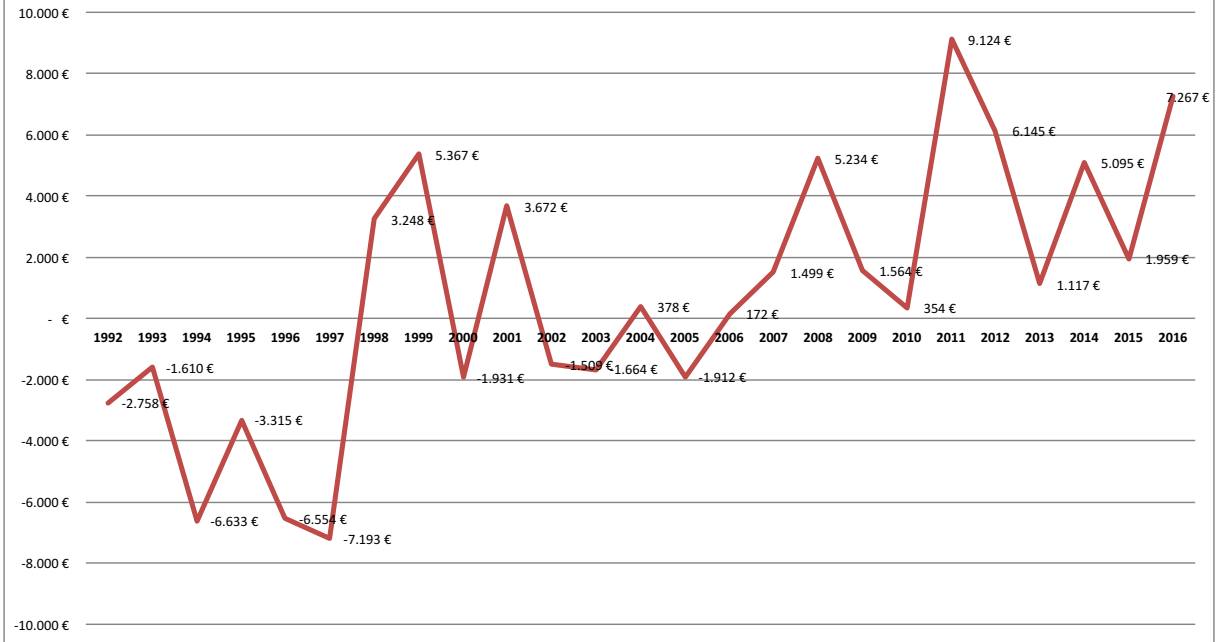
### Financieringsstructuur 2016



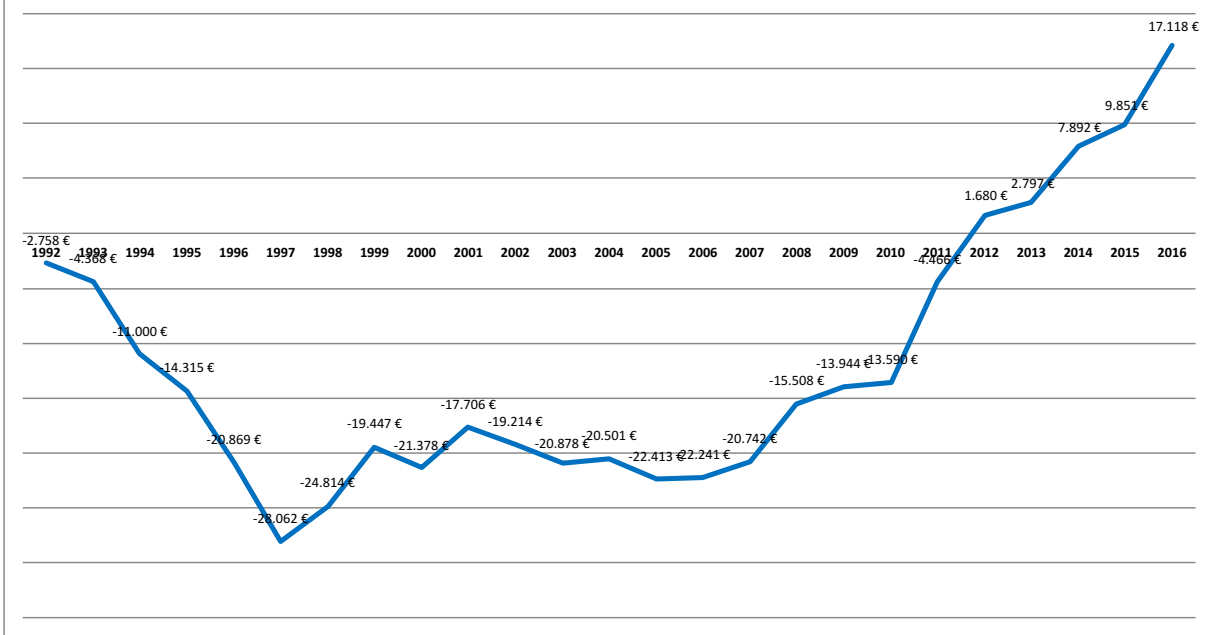
### Financieringsstructuur 2016- VST/VAR



**vzw de WAANzin: Resultaten sinds 1992 per jaar**



**vzw de WAANzin: Resultaten sinds 1992 - gecumuleerd**





Administratie: 454658 - vzw de WAANzin  
 Datum: 12 januari 2017 door Dirk De Corte

## Balans / Resultaatrekening

Beeldopties					
Balans: Type	Balans / Resultaat	Tonen	Beide	Niveau	Uitgebreid
Boekjaar	2016	Periode	1 - 12	Onverwerkt	<input type="checkbox"/>
Vergelijken met					

		2016	
		Eindsaldo (Debet)	Eindsaldo (Credit)

### BALANS

#### Activa

##### Vaste activa

##### Oprichtingskosten

20000000 - Oprichtingskosten	255,31	
20090000 - Afschrijving oprichtingskosten		255,31
20101000 - Nulcoupons vervallen	11.214,99	
20101900 - Afschrijving vervallen nulcoupons		11.214,99
20280000 - Nulcoupons vv 16	32,76	
20289000 - Afschrijving nulcoupons vv 16		32,76
20300000 - Nulcoupons vv 17	65,52	
20309000 - Afschrijvingen nulcoupons vv 17		65,52

**Totaal: Oprichtingskosten** **0,00**

##### Immateriële vaste activa

21100000 - Website	3.568,80	
21109000 - Afschrijvingen Website		3.568,80

**Totaal: Immateriële vaste activa** **0,00**

##### Materiële vaste activa

##### Terreinen en gebouwen

22100000 - Theaterinfrastructuur	39.291,92	
22109000 - Afschrijvingen Theaterinfrastructuur		39.291,92
22200000 - Theater verwarming	6.055,78	
22209000 - Afschrijvingen theaterverwarming		6.055,78
22300000 - Tent	381,58	
22309000 - Afschrijvingen tent		381,58
22400000 - Brandbeveiliging	7.262,86	
22409000 - Afschrijvingen brandbeveiliging		7.262,86

**Totaal: Terreinen en gebouwen** **0,00**

##### Installaties, machines en uitrusting

23040000 - Mengtafel	284,30	
23049000 - Afschrijving Mengtafel		284,30
23050000 - Lichtinstallatie	3.244,32	
23059000 - Afschrijving Lichtinstallatie		3.244,32
23060000 - Multikabel	409,09	
23069000 - Afschrijving Multikabel		319,47
23070000 - Microkabel	149,59	
23079000 - Afschrijving Microkabel		82,38
23080000 - Led-spots	695,09	
23089000 - Afschrijving Led Spots		464,81
23100000 - Stofzuiger	106,61	
23109000 - Afschrijvingen Stofzuiger		106,61
23110000 - Poederblussers	467,64	
23119000 - Afschrijvingen Poederblussers		467,64
23120000 - Banner	602,48	
23129000 - Afschrijvingen Banner		196,83
23130000 - Tribune	1.509,42	
23139000 - Afschrijvingen Tribune		301,88
23900000 - Theaterspots	406,86	
23909000 - Afschrijvingen Theaterspots		244,11

	2016	
	Eindsaldo (Debet)	Eindsaldo (Credit)
<b>Totaal: Installaties, machines en uitrusting</b>	<b>2.163,05</b>	
<b>Totaal: Materiële vaste activa</b>	<b>2.163,05</b>	
<b>Financiële vaste activa</b>		
<b>Andere financiële vaste activa</b>		
<b>Vorderingen en borgtochten in contanten</b>		
28510000 - Borgstellingen producties	250,00	
28520000 - Borgstellingen huur	2.320,58	
<b>Totaal: Vorderingen en borgtochten in contanten</b>	<b>2.570,58</b>	
<b>Totaal: Andere financiële vaste activa</b>	<b>2.570,58</b>	
<b>Totaal: Financiële vaste activa</b>	<b>2.570,58</b>	
<b>Totaal: Vaste activa</b>	<b>4.733,63</b>	
<b>Vlottende activa</b>		
<b>Vorraden en bestellingen in uitvoering</b>		
<b>Vorraden</b>		
<b>Grond- en hulpstoffen</b>		
30000000 - Voorraad Bar	651,08	
<b>Totaal: Grond- en hulpstoffen</b>	<b>651,08</b>	
<b>Totaal: Vorraden</b>	<b>651,08</b>	
<b>Totaal: Vorraden en bestellingen in uitvoering</b>	<b>651,08</b>	
<b>Vorderingen op ten hoogste 1 jaar</b>		
<b>Handelsvorderingen</b>		
400000 - KLANTEN	6.508,54	
<b>Totaal: Handelsvorderingen</b>	<b>6.508,54</b>	
<b>Totaal: Vorderingen op ten hoogste 1 jaar</b>	<b>6.508,54</b>	
<b>Overlopende rekeningen/actief</b>		
49011000 - Voorafbetaalde lidgelden	50,00	
49020000 - Productiekosten volgend jaar	402,93	
49050000 - Voorafbetaalde verzekeringspremie	237,55	
<b>Totaal: Overlopende rekeningen/actief</b>	<b>690,48</b>	
<b>Liquide middelen</b>		
55000000 - Dexia Zichtrekening	4.832,77	
57000000 - Kas	193,00	
<b>Totaal: Liquide middelen</b>	<b>5.025,77</b>	
<b>Totaal: Vlottende activa</b>	<b>12.875,87</b>	
<b>Totaal: Activa</b>	<b>17.609,50</b>	
<b>Passiva</b>		
<b>Eigen vermogen</b>		
<b>Kapitaal</b>		
<b>Geplaatst kapitaal</b>		
10000000 - Beginvermogen		1,00
<b>Totaal: Geplaatst kapitaal</b>		<b>1,00</b>
<b>Totaal: Kapitaal</b>		<b>1,00</b>
<b>Overgedragen winst en verlies</b>		
14000000 - Overgedragen Resultaat		17.105,15
<b>Totaal: Overgedragen winst en verlies</b>		<b>17.105,15</b>
<b>Totaal: Eigen vermogen</b>		<b>17.106,15</b>
<b>Schulden</b>		
<b>Schulden op ten hoogste 1 jaar</b>		
<b>Handelsschulden</b>		
<b>Leveranciers</b>		
440000 - LEVERANCIERS		140,22
<b>Totaal: Leveranciers</b>		<b>140,22</b>
<b>Totaal: Handelsschulden</b>		<b>140,22</b>
<b>Schulden belastingen, bezoldigingen en soc. lasten</b>		
<b>Belastingen</b>		

	2016	
	Eindsaldo (Debet)	Eindsaldo (Credit)
451900 - RC BTW administratie		65,61
<b>Totaal: Belastingen</b>		<b>65,61</b>
<b>Totaal: Schulden belastingen, bezoldigingen en soc. lasten</b>		<b>65,61</b>
<b>Totaal: Schulden op ten hoogste 1 jaar</b>		<b>205,83</b>
<b>Overlopende rekeningen/passief</b>		
49330000 - Vooruitbetaalde tbs		297,52
<b>Totaal: Overlopende rekeningen/passief</b>		<b>297,52</b>
<b>Totaal: Schulden</b>		<b>503,35</b>
<b>Totaal: Passiva</b>		<b>17.609,50</b>
<b>Resultaat</b>		
Resultaat (Geselecteerde jaar / Periode)		
<b>Totaal: Resultaat</b>		
<b>Totaal: Balans</b>	<b>17.609,50</b>	<b>17.609,50</b>

	2016	
	Eindsaldo (Debet)	Eindsaldo (Credit)
<b>RESULTAATREKENING</b>		
<b>Kost en opbrengst bedrijf</b>		
<b>Bedrijfsopbrengsten</b>		
<b>Omzet</b>		
70101943 - Tickets Koopman		2.682,08
70101944 - Tickets Much ado		2.499,06
70101945 - Tickets Weense Woud		1.346,68
70101946 - Doorrekening Naamloze Gebeurtenis		560,00
70101947 - Tickets Naamloze Gebeurtenis		8.932,33
70101948 - Tickets Nu Niet/Nu Wel		1.966,98
70101949 - Tickets Stolen Rooms		175,47
70201000 - Reisrecette 3 Peetjes (Torfs)		2.150,00
70201101 - Reisrecettes De Groote Vakantie		849,06
70303000 - Bar Koopman		1.233,67
70303001 - Bar Much ado		1.714,08
70303002 - Bar Naamloze Gebeurtenis		684,53
70303003 - Bar Nu Niet/Nu Wel		815,12
70303004 - Bar Stolen Rooms		144,13
70390000 - Bar Algemeen		14,50
70390100 - Bar Terbeschikkingstelling		1.551,12
70400000 - Sponsoring		1.500,00
70510000 - Subsidies Stad Gent		2.219,45
70520000 - Subsidies Prov. Oost-Vlaanderen		2.284,48
70600000 - Terbeschikkingstelling		2.421,94
<b>Totaal: Omzet</b>		<b>35.744,68</b>
<b>Overige bedrijfsopbrengsten</b>		
74000000 - Doorrekening energiekosten		2.184,52
74100000 - Theaterjuttersopbrengsten		20,90
74500000 - Diverse verkopen		128,93
<b>Totaal: Overige bedrijfsopbrengsten</b>		<b>2.334,35</b>
<b>Totaal: Bedrijfsopbrengsten</b>		<b>38.079,03</b>
<b>Bedrijfskosten</b>		
<b>Aankopen grond en hulpstoffen</b>		
<b>Aankopen</b>		
60010000 - Aankopen bar	3.005,82	
60020000 - Voorraadwijziging		37,74
<b>Totaal: Aankopen</b>	<b>2.968,08</b>	
<b>Totaal: Aankopen grond en hulpstoffen</b>	<b>2.968,08</b>	
<b>Diensten en diverse goederen</b>		
61002005 - Productiekosten Koopman	1.310,72	
61002006 - Productiekosten Much Ado	539,25	
61002007 - Productiekosten Weense Woud	1.209,12	
61002008 - Productiekosten Naamloze Gebeurtenis	8.542,71	
61002009 - Productiekosten Nu Niet/Nu Wel	479,17	
61002010 - Productiekosten Stolen Rooms	24,60	
61009100 - Productiekosten Spiegelproject 14-15	125,00	
61060000 - Productiekosten Groote Vakantie	9,49	
61112000 - Huur gebouwen	6.903,88	
61119000 - Onderhoud infrastructuur	256,59	
61211000 - EGW	4.088,13	
61230000 - Lidgeden	470,00	
61333000 - Wettelijke publicaties	103,00	
61351000 - Verzekering BA	176,68	
61352000 - Verzekering Gebouw	311,82	
61400000 - Kosten website	175,00	
61910000 - Onderhoud brandbeveiliging	818,89	
<b>Totaal: Diensten en diverse goederen</b>	<b>25.544,05</b>	

	2016	
	Eindsaldo (Debet)	Eindsaldo (Credit)
<b>Afschrijvingen en waardevermindering op vaste activa</b>		
63001600 - Afschrijvingen tent	40,48	
63001800 - Afschrijvingen Mengtafel	56,86	
63001810 - Afschrijvingen Lichtinstallatie	648,88	
63001820 - Afschrijvingen Stofzuiger	21,33	
63001830 - Afschrijvingen Poederblussers	93,52	
63001840 - Afschrijvingen Multikabel	50,61	
63001850 - Afschrijvingen Microkabel	29,93	
63001860 - Afschrijvingen Led Spots	139,01	
63002100 - Afschrijvingen Website	634,56	
63002200 - Afschrijvingen Theaterspots	77,13	
63002300 - Afschrijvingen Banner	120,49	
63002400 - Afschrijvingen Tribune	301,88	
63019000 - Afschrijvingen nulcoupons vv 16	5,46	
63019100 - Afschrijvingen nulcoupons vv 17	49,14	
<b>Totaal: Afschrijvingen en waardevermindering op vaste activa</b>	<b>2.269,28</b>	
<b>Totaal: Bedrijfskosten</b>	<b>30.781,41</b>	
<b>Totaal: Kost en opbrengst bedrijf</b>		<b>7.297,62</b>
<b>Financieel opbrengsten en kosten</b>		
<b>Financiële opbrengsten</b>		
<b>Overige financiële opbrengsten</b>		
754000 - BETALINGSVERSCHILLEN		0,01
75600000 - Meerwaarden borgstellingen		65,52
<b>Totaal: Overige financiële opbrengsten</b>		<b>65,53</b>
<b>Totaal: Financiële opbrengsten</b>		<b>65,53</b>
<b>Financiële kosten</b>		
<b>Overige financiële kosten</b>		
656000 - BANKKOSTEN	96,36	
<b>Totaal: Overige financiële kosten</b>	<b>96,36</b>	
<b>Totaal: Financiële kosten</b>	<b>96,36</b>	
<b>Totaal: Financieel opbrengsten en kosten</b>	<b>30,83</b>	
<b>Resultaatverwerking</b>		
69300000 - Over te dragen winst	7.266,79	
<b>Totaal: Resultaatverwerking</b>	<b>7.266,79</b>	
<b>Resultaat</b>		
<b>Totaal: Resultaatrekening</b>	<b>7.297,62</b>	<b>7.297,62</b>